

Marché BIO & paysan



QUESTIONNAIRE DE CONCERTATION

Soucieuse d'offrir une offre commerciale de proximité de qualité qui réponde aux besoins de ses habitants, la ville de Longjumeau, vous propose de répondre à ce questionnaire afin de mieux connaître vos habitudes de fréquentation du marché Bio et Paysan ainsi que des commerces du quartier de Balizy-Gravigny.

VOS ATTENTES SUR L'OFFRE COMMERCIALE DU QUARTIER DE GRAVIGNY-BALIZY

Êtes-vous satisfait de l'offre commerciale du quartier ?

- Pas du tout satisfait
- Peu satisfait
- Satisfait
- Très satisfait

Pourquoi ?

.....
.....
.....
.....

Quels commerces fréquentez-vous au centre commercial des Charmilles ?

- La boulangerie
- La pharmacie
- Le Tabac / Point presse
- Le magasin CBD
- L'épicerie

À quelle fréquence fréquentez-vous ces commerces ?

- Plusieurs fois par semaine
- 1 fois par semaine
- 2 à 3 fois dans le mois
- Occasionnellement
- Jamais

VOS HABITUDES SUR LE MARCHÉ BIO ET PAYSAN (LE PREMIER DIMANCHE DE CHAQUE MOIS)

Fréquentez-vous le marché ?

- Chaque mois
- Occasionnellement
- Jamais

Pour quelle raison le fréquentez-vous principalement ? (une seule réponse possible)

- La proximité
- C'est une animation dans le quartier
- Les produits proposés
- Autre raison :

.....
.....
.....
.....

Comment venez-vous au marché ?

- À pied
- En voiture
- En transport en commun
- En vélo
- En trottinette

Fréquentez-vous d'autres marchés ?

- Oui
- Non

Si oui, lesquels

- Marché de Bretten (mercredi matin, samedi matin)
- Marché des Arcades (vendredi après-midi)
- Marché de Morangis
- Marché de Chilly-Mazarin
- Marché de Savigny-sur-Orge
- Autre : le(s)quel(s)

.....
.....
.....
.....

LA QUALITÉ DU MARCHÉ BIO ET PAYSAN (PRODUITS/EMPLACEMENT/ACHALANDAGE)

Quelle image avez-vous du marché ?

- Excellente
- Bonne
- Correcte
- Médiocre

Pourquoi ?

.....
.....
.....
.....

Que pensez-vous de la qualité des produits présentés sur le marché ?

- Très satisfaisante
- Satisfaisante
- Insatisfaisante

Pensez-vous que les produits sur le marché sont variés ?

- Oui
- Non

Pourquoi ?

.....
.....
.....
.....

Êtes-vous satisfaits des prix des produits présentés ?

- Prix attractifs
- Prix dans la moyenne
- Prix trop élevés

Pensez-vous que le marché est bien situé ?

- Oui
- Non



Sinon, où souhaiteriez-vous le voir s'installer ?

.....
.....
.....
.....

VILLE DE



longjumeau



PISTES D'AMÉLIORATIONS DU MARCHÉ BIO ET PAYSAN

Aimeriez-vous trouver davantage de produits (plusieurs choix possibles)

- Locaux / Régionaux
- Issus de l'agriculture biologique
- Artisanaux
- Alimentaires, lesquels ?

.....

.....

.....

- Non alimentaires
- Autres, lesquels ?


.....

.....

.....

Pensez-vous que le Marché Bio et Paysan devrait :

- Avoir lieu 1 fois par mois
- Avoir lieu au moins 2 fois par mois
- S'arrêter



Pouvez-vous nous dire en quelques mots comment rendre le marché plus attractif ?

(animation, nombre de commerçants...)

.....

.....

.....

.....

VOTRE AVIS SUR LES ÉPICERIES CONNECTÉES

Une épicerie connectée met à disposition en accès immédiat simple et rapide des produits de première nécessité à des prix accessibles 24h/24 et 7j/7. Elle possède une technologie « sans caisse » qui la rend autonome et fonctionne avec une application.

Seriez-vous intéressé par l'ouverture d'une telle épicerie dans votre quartier ?

- Oui
- Non

Pourquoi ?

.....

.....

.....

Quels produits souhaiteriez-vous voir présentés ? (Plusieurs réponses possibles)

- Des produits du quotidien
- Des produits locaux
- Des nouveautés ponctuelles
- Des « offres déjeuner »

À quelle fréquence seriez-vous susceptible de vous rendre dans cette épicerie ?

- Plusieurs fois par semaine
- 1 fois par semaine
- 2 à 3 fois par mois
- Occasionnellement
- Jamais

VOTRE IDENTITÉ

Vous êtes

- un homme
- une femme

À quelle tranche d'âge appartenez-vous ?

- 16-25 ans
- 26-35 ans
- 36-49 ans
- 50-65 ans
- + 65 ans

À quelle catégorie Socio-professionnelle appartenez-vous ?

- Agriculteur, exploitant
- Artisan, commerçant, chef d'entreprise
- Cadre ou profession intellectuelle supérieure
- Profession intermédiaire
- Profession libérale
- Employé
- Ouvrier
- Homme ou femme au foyer
- Demandeur d'emploi
- Retraité
- Étudiant
- Autre

Habitez-vous Longjumeau ?

- Oui
- Non

Si oui, quel quartier ?

- Quartier Balizy-Gravigny
- Quartier Sud
- Quartier Centre-ville

Si non, dans quelle ville ?

.....

.....

.....

.....

LA VILLE DE LONGJUMEAU NE POURRA PAS RETENIR TOUTES LES PROPOSITIONS QUE VOUS POURREZ FORMULER MAIS S'ENGAGE À TOUTES LES ÉTUDIER.

Merci de votre participation à cette consultation.

Les informations recueillies sont confidentielles et seront traitées en conformité avec le Règlement Général sur la Protection des Données (RGPD).

**Questionnaire à déposer
avant le 15 décembre 2022 dans les accueils
de la Mairie de Longjumeau,
6 bis rue Léontine sohier
ou de l'Annexe, 3 bis rue des Écoles**

**ou à envoyer par mail à
commerce@longjumeau.fr**

